


# Følg alfabetet


Lav streg fra prik til prik.



# Hjælp



# Robert med at farve bogormen



# Lyt efter vokalerne

Skriv de vokaler, der mangler.



s \_\_\_\_



sk \_\_\_\_



h \_\_\_\_ s



b \_\_\_\_



k \_\_\_\_



s \_\_\_\_



b \_\_\_\_ l



kn \_\_\_\_ v



b \_\_\_\_ r



f \_\_\_\_ d



b \_\_\_\_ s



c \_\_\_\_ l \_\_\_\_



s \_\_\_\_ l



n \_\_\_\_ s \_\_\_\_



t \_\_\_\_ r



\_\_\_\_ ks \_\_\_\_



k \_\_\_\_ t



m \_\_\_\_ n \_\_\_\_



b \_\_\_\_ l



\_\_\_\_ n \_\_\_\_ n \_\_\_\_ s

Tæl hvor mange gange du har skrevet et bogstav, og se om det passer.

5

4

3

4

3

2

1

2

2

a

e

i

o

u

y

æ

ø

å

# Hvad så Leo?

Sæt streg fra ord til tegning.



lampe



lås



lys



lyn



Læs.

Når du har øvet dig, skal du læse højt for din lærer eller en kammerat.

Leo så et lys.

Leo så et lyn.

Leo så en lås.

Leo så en lampe.



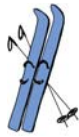
Når du har læst for en anden, må du klippe Leos portræt ud på klippe-ark 2 og lime det i bogen.

# Kryds og Tværs

10



k



o



1

2

3

4

5

6

7

8

9

# Hvem gemmer sig bag busken?

Indsæt det bogstav, der mangler.



bam\_\_e  
4




æb\_\_e  
6



b\_\_l  
5



kass\_\_  
7



\_\_ol  
1




lå\_\_  
3



s\_\_t  
2



k\_\_  
8



\_\_ 1    \_\_ 2    \_\_ 3    \_\_ 4    \_\_ 5    og    \_\_ 6    \_\_ 7    \_\_ 8

Husk at det første bogstav i et navn altid er stort.

Find dyrene på klippe-ark 3.

Klip dem ud. Lim dem på busken.

# Her er Karlo



Læs og sæt x.

Karlo er en

ko

kanin

kat

Karlo kan se en



kop

sko

ko

Karlo kan lide en



hat

kat

kasse

Læs.

Når du har øvet dig, skal du læse højt for din lærer eller en kammerat.

Her er Karlo.

Karlo er en kanin.

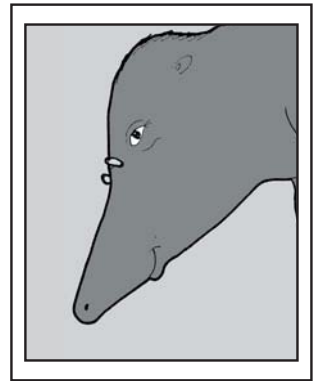







Karlo kan se en ko.

Karlo kan lide en kat.



Når du har læst for en anden, må du klippe Karlos portræt ud på klippe-ark 2 og lime det i bogen.

# Klippe-ark 2





# Klippe-ark 3

